

Paro Registrado.

Octubre 2023

FICHA TERRITORIAL: Comarca Campo de Belchite

Unidad: nº personas

Fuente: Instituto Aragonés de Empleo

Por grupo de edad y sexo

	Total	Hombres	Mujeres
20-24	4	3	1
25-29	5	2	3
30-34	9	4	5
35-39	8	1	7
40-44	16	6	10
45-49	10	6	4
50-54	16	7	9
55-59	27	7	20
60-64	34	14	20
Total	129	50	79

Por sector de actividad económica y sexo

CNAE-2009	Total	Hombres	Mujeres
Agricultura, ganadería y pesca	12	9	3
Industria y energía	19	6	13
Construcción	9	8	1
Servicios	82	27	55
Sin empleo anterior	7	0	7
Total	129	50	79

Por sección de actividad económica y sexo

CNAE-2009	Total	Hombres	Mujeres
Agricultura, ganadería, silvicultura y pesca	12	9	3
Industria manufacturera	19	6	13
Construcción	9	8	1
Comercio al por mayor y al por menor; reparación de vehículos de motor y motocicletas	12	5	7
Transporte y almacenamiento	5	4	1
Hostelería	22	3	19
Información y comunicaciones	1	0	1
Actividades profesionales, científicas y técnicas	1	0	1
Actividades administrativas y servicios auxiliares	11	4	7
Administración Pública y defensa; Seguridad Social obligatoria	17	9	8
Educación	1	1	0
Actividades sanitarias y de servicios sociales	8	1	7
Otros servicios	1	0	1
Actividades de los hogares como empleadores de personal doméstico; actividades de los hogares como productores de bienes y servicios para uso propio	3	0	3
Sin clasificar	7	0	7
Total	129	50	79

La actividad económica indica aquella en la que el parado realizó su último trabajo, según la Clasificación Nacional de Actividades Económicas de 2009 (CNAE-2009)

Paro Registrado.

Octubre 2023

FICHA TERRITORIAL: **Comarca Campo de Belchite**

Unidad: nº personas

Fuente: Instituto Aragonés de Empleo

Por nivel de formación y sexo

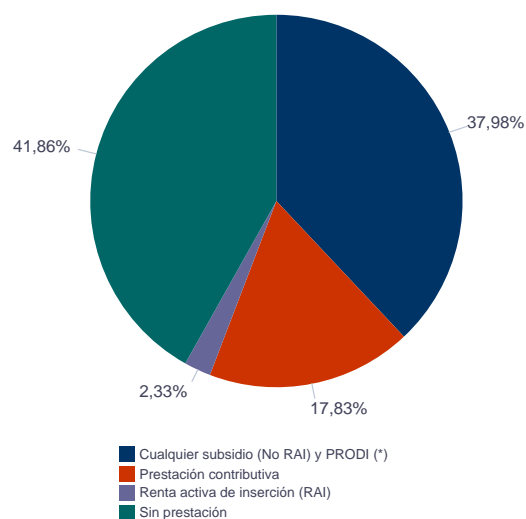
		Total	Hombres	Mujeres
Educación primaria	Educación Primaria o inferior	27	10	17
		27	10	17
Primera etapa de educación secundaria	Primera etapa de educación secundaria	84	32	52
		84	32	52
Segunda etapa de educación secundaria	Bachillerato	5	2	3
	Enseñanza media de formación profesional	8	4	4
		13	6	7
Enseñanza superior	Enseñanza superior de formación profesional	1	1	0
	Enseñanza superior universitaria	4	1	3
		5	2	3
Total		129	50	79

NOTA: La tabla de nivel de formación se basa en la Clasificación Nacional de Educación 2000 (INE). Se ha seleccionado el nivel educativo más alto adquirido por el demandante parado.

Por tipo de prestación y sexo

	Total	Hombres	Mujeres
Sin prestación	54	17	37
Prestación contributiva	23	11	12
Cualquier subsidio (No RAI) y PRODI (*)	49	21	28
Renta activa de inserción (RAI)	3	1	2
Total	129	50	79

(*) PRODI= Programa temporal de protección por desempleo e inserción, RAI = Renta activa de inserción.



Paro Registrado.

Octubre 2023

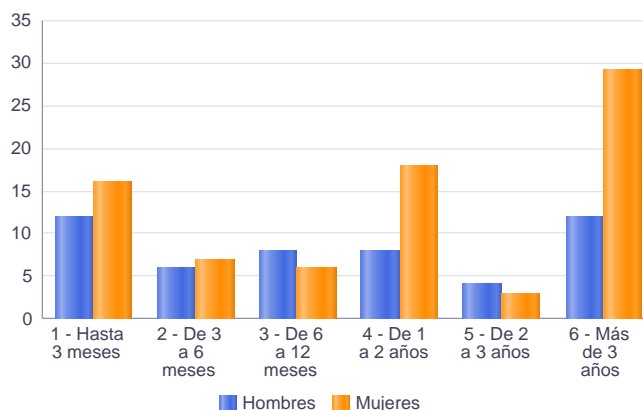
FICHA TERRITORIAL: Comarca Campo de Belchite

Unidad: nº personas

Fuente: Instituto Aragonés de Empleo

Por tiempo en situación laboral como desempleado y sexo

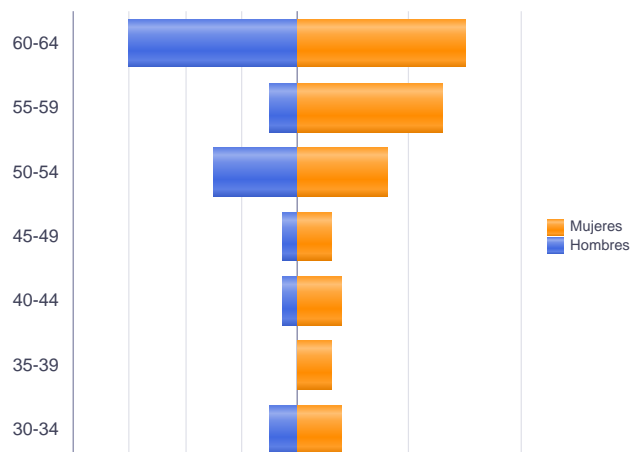
		Total	Hombres	Mujeres
Corta Duración	Hasta 3 meses	28	12	16
	De 3 a 6 meses	13	6	7
	De 6 a 12 meses	14	8	6
		55	26	29
Larga Duración	De 1 a 2 años	26	8	18
	De 2 a 3 años	7	4	3
	Más de 3 años	41	12	29
		74	24	50
Total		129	50	79



Parados de larga duración* por grupo de edad y sexo

	Total	Hombres	Mujeres
30-34	6	2	4
35-39	3	0	3
40-44	5	1	4
45-49	4	1	3
50-54	14	6	8
55-59	15	2	13
60-64	27	12	15
Total	74	24	50

* Más de 12 meses como desempleado



Paro Registrado.

Octubre 2023

FICHA TERRITORIAL: **Comarca Campo de Belchite**

Unidad: nº personas

Fuente: Instituto Aragonés de Empleo

Por sector de actividad económica, nacionalidad y sexo

	Españoles			Extranjeros comunitarios (UE-27)			Extranjeros no comunitarios		
	Total	Hombres	Mujeres	Total	Hombres	Mujeres	Total	Hombres	Mujeres
Agricultura, ganadería y pesca	7	6	1	5	3	2	0	0	0
Construcción	8	7	1	0	0	0	1	1	0
Industria y energía	19	6	13	0	0	0	0	0	0
Servicios	64	22	42	12	3	9	6	2	4
Sin empleo anterior	3	0	3	0	0	0	4	0	4
Total	101	41	60	17	6	11	11	3	8

Ranking de ocupaciones más solicitadas por los demandantes parados, por sexo

Cod. Ocupación	Ocupación	Total	Hombres	Mujeres
92101050	Personal de limpieza o limpiadores en general	37	3	34
97001104	Peones de la industria manufacturera, en general	37	16	21
98111024	Mozos de carga y descarga, almacén y/o mercado de abastos	22	17	5
51201049	Camareros, en general	19	4	15
51101026	Cocineros, en general	17	1	16
83331015	Conductores-operadores de carretillas elevadoras, en general	14	12	2
82021074	Montadores de elementos eléctricos y/o electrónicos de vehículos, en general	12	2	10
43091029	Empleados administrativos, en general	11	0	11
52201079	Dependientes de comercio, en general	10	0	10
97001113	Peones de la industria metalúrgica y fabricación de productos metálicos	10	4	6
57101013	Asistentes domiciliarios	10	0	10
91001018	Empleados de hogar	10	0	10
71211015	Albañiles	9	9	0
95111016	Peones agrícolas, en general	9	7	2
56291025	Cuidadores de minusválidos físicos, psíquicos y sensoriales	8	0	8
97001056	Peones de la industria de la alimentación, bebidas y tabaco	8	1	7
97001010	Embaladores-empaquetadores-etiquetadores, a mano	7	2	5
95121019	Peones de horticultura, jardinería	7	6	1
82091116	Montadores en líneas de ensamblaje de automoción	7	5	2
58911011	Asistentes, acompañantes de personas	7	0	7
52201284	Dependientes de productos alimenticios y bebidas	7	0	7
31391021	Operadores de cadenas automatizadas de montaje, en general	7	7	0

NOTA: Cada demandante puede solicitar hasta 6 ocupaciones.